



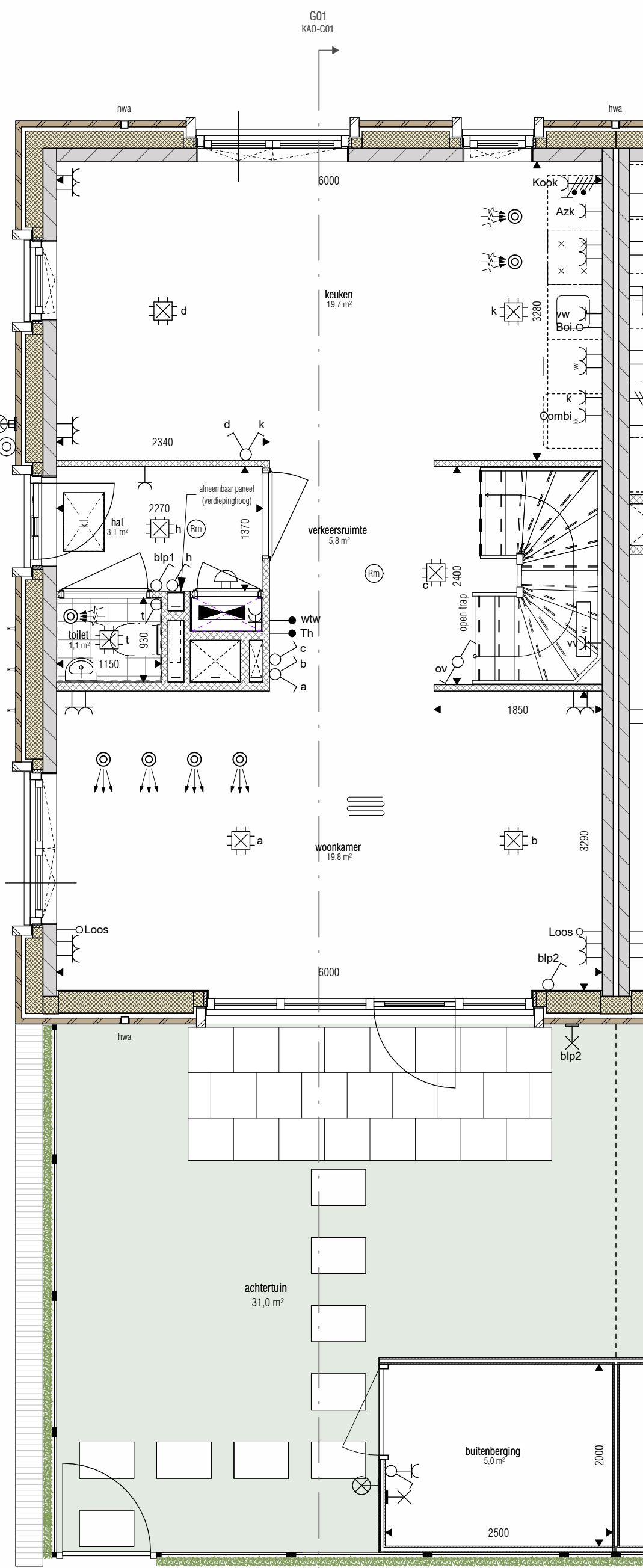
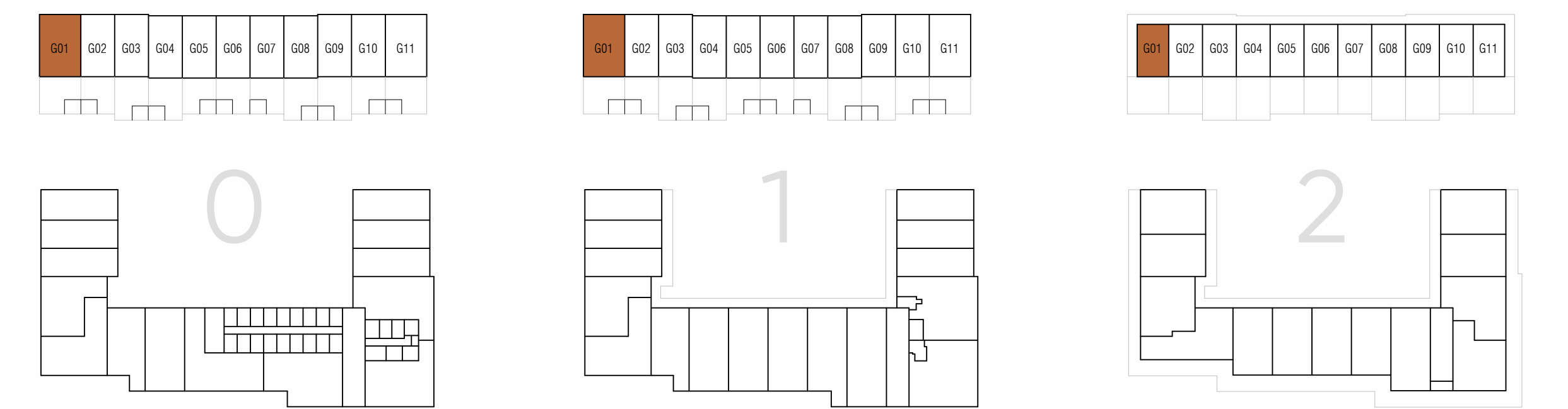
G01_gevel voor
1:50



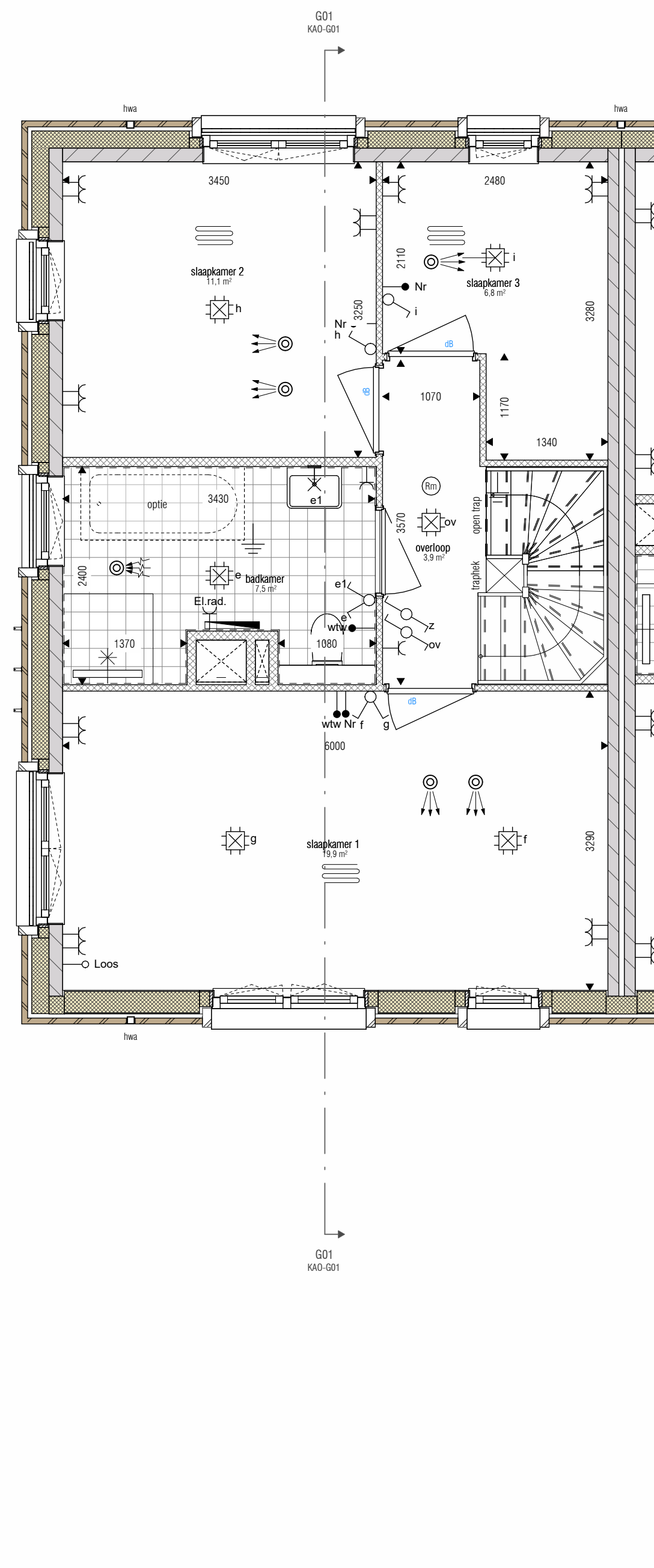
G01_gevel zij
1:50



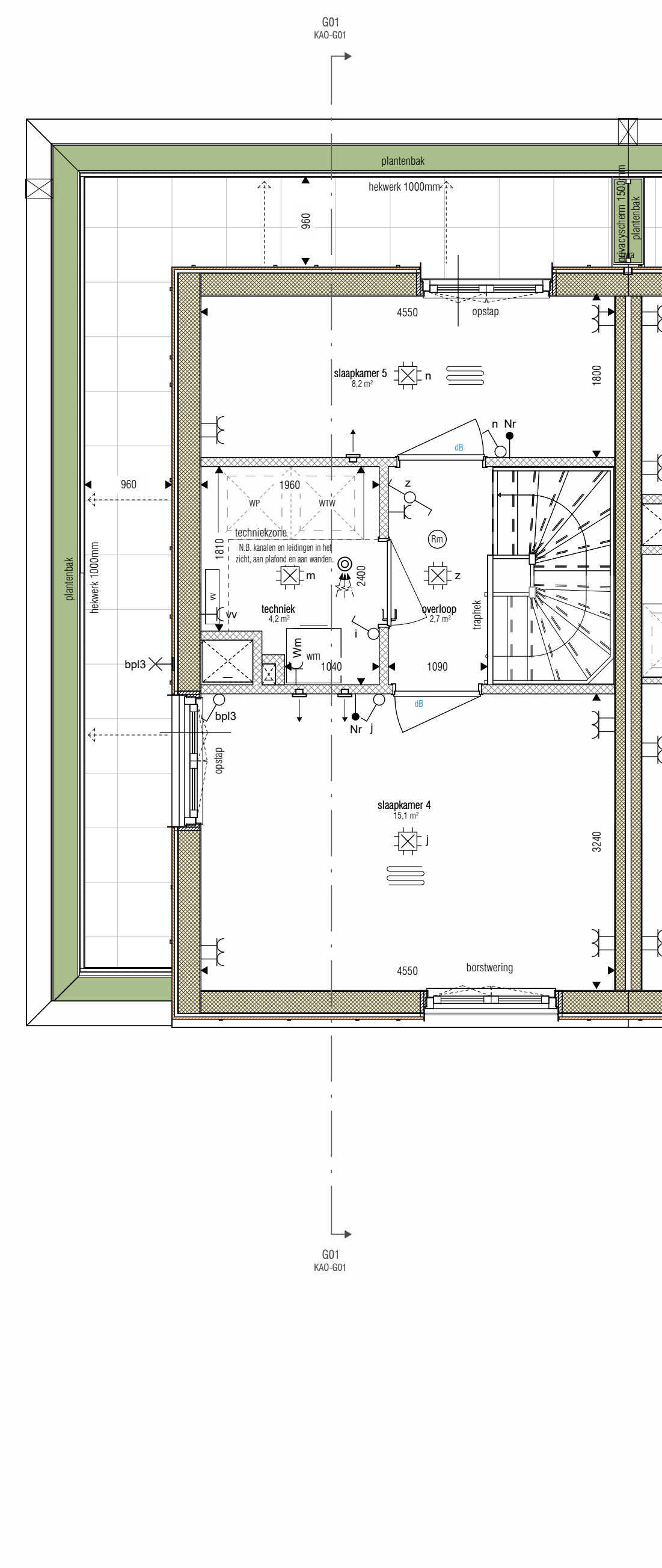
G01_gevel achter
1:50



BNR G01_00 begane grond
1:50



BNR G01_01 eerste verdieping
1:50



BNR G01_02 tweede verdieping
1:50



G01
1:50

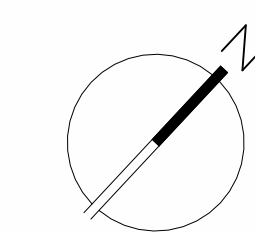
Renvooi E60 Elektra Algemeen woning:

Symbol	Omschrijving
	Aansluitpunt licht
	Aansluitpunt licht, armatuur op wand
	Aansluitpunt niet bedraad
	Aansluitpunt bedraad
	Schel deurbel
	LED armatuur op wand, (spat)waterdicht
	Centraalsdoos met lichtpunt
	Bedrukker
	Melder, rook, optisch
	Schakelaar, 1-polig
	Schakelaar, wissel
	Thermostaafleiding, bedraad
	Naregeling vloerverwarming, bedraad
	Wandcontactdoos 1-voudig met beschermingscontact
	Wandcontactdoos 2-voudig met beschermingscontact
	Wandcontactdoos 2-voudig met beschermingscontact in 2 inbouwdozen
	Wandcontactdoos met enkelpolige schakelaar
	Wandcontactdoos met wissel-schakelaar
	inbaasventiel (plafond)
	afzuigventiel (plafond)
	inbaasventiel (wand)
	afzuigventiel (wand)
	videfoon
	ruimte voorzien van vloerverwarming

Coderingen E60 Elektra:

- Akk	= Afzuiging (recirculatiekap)	- Th	= (Loze) voorziening t.b.v. ruimtethermostaat
- Bst	= Buis	- Vv	= Vervuilenverzamelaar vloerverwarming
- CO2	= CO2 sensor	- Vw	= Vastwasser
- Combi	= Combi oven	- Wm	= Wasautomaat
- Kk	= Koelkast	- Wd	= Wasdroger
- Kookp	= Kookplaat	- WVP	= Warmtepomp
- Looz	= (Loze) voorziening t.b.v. multimedia	- wtw	= WTW-unit
- El rad.	= Radiator badkamer elektrisch		

- Posities van de installaties in de technischeruimte zijn indicatief en kunnen nog eventueel wijzigen



Renvooi bouwkundig

Symbol	Omschrijving
	Metselwerk gevel beige
	Metselwerk gevel wit kader
	Kalkzandsteen wand
	Houtskeldebouw wand
	Isolatie
	lichte scheidingwand
	Gevelkozijn kunststof
	Warmtepomp + WTW ventilatie
	Toilet
	Fontein
	Wastafel
	Wasmachine opstelplaats
	inmetsel nestkast vleermuis
	inmetsel nestkast gierzuwalu
	inmetsel nestkast huismus
	inmetsel nestkast beien (Bee Brick)
	roodoverstort 100x200mm
	kruplruk
	groepenkast
	handdoekradiator
	verdelers vloerverwarming
	afschotrichting

Matchpoint

Locatie en aanpak van de afvoerputten WTW installatie zijn indicatief en kunnen nog wijzigen. Technische details zijn te vinden in de afvoerputten WTW installatie en de afvoerputten WTW installatie. Het is de verantwoordelijkheid van de afvoerputten WTW installatie. Het is de verantwoordelijkheid van de afvoerputten WTW installatie. Het is de verantwoordelijkheid van de afvoerputten WTW installatie.

De afvoerputten WTW installatie zijn indicatief en kunnen nog eventueel wijzigen.

De afvoerputten WTW installatie zijn indicatief en kunnen nog eventueel wijzigen.

De afvoerputten WTW installatie zijn indicatief en kunnen nog eventueel wijzigen.

Koperscontracttekening



Boornummer: G01
Datum: 17-12-2025

Projectnummer: A-2025/16
Formaat: A3+

School: Ad indicated
Contact: www.woneninmatchpoint.nl

Boornummer: G01

Datum: 17-12-2025

Contact: www.woneninmatchpoint.nl

KAO-G01